

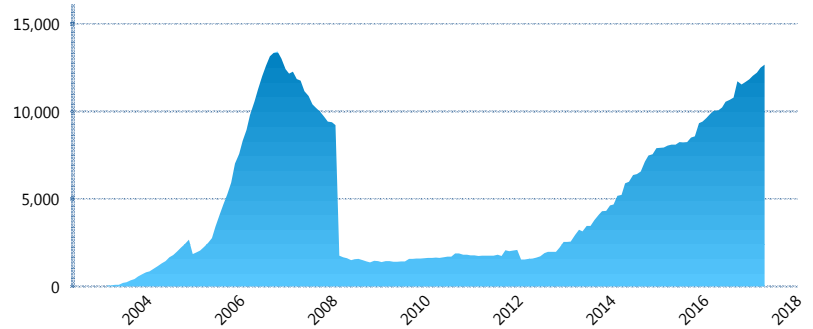
### I. INFORMACIÓN FINANCIERA

#### I) Detalles del Fondo

Detalles del Fondo	
Razón Social	Siefore Azteca, S.A. de C.V.
Inicio de Operaciones	17/03/2003
Tipo de Fondo	Básica
Clave Bolsa	AZTBAS2
Activos Administrados *	12,674
ISIN	MX54AZ010022
Comisión Anual	1.1%
Administrador	Afore Azteca, S. A. de C. V.
Director General	C. Sr. Eduardo Benigno Parra Ruiz
Presidente del Consejo	Ricardo Benjamín Salinas Pliego

#### Activos Administrados \*

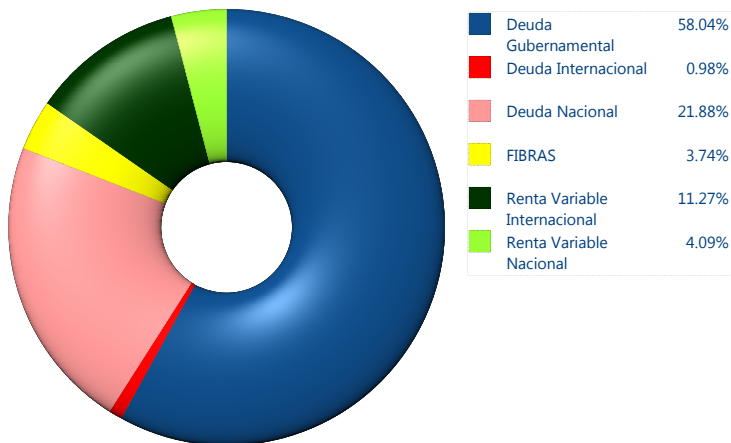
\$12,674



\*Cifras en millones de pesos

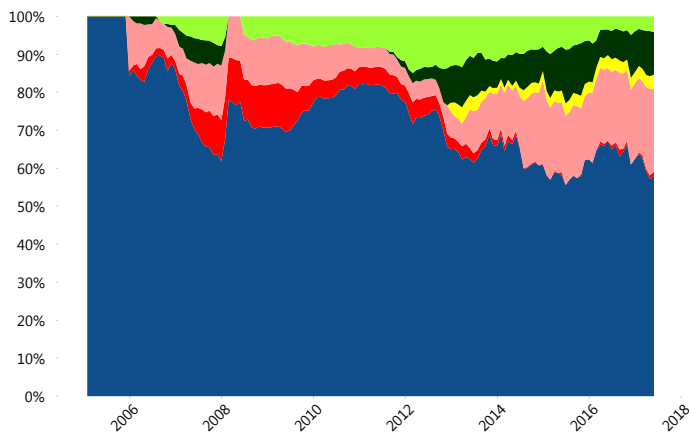
Contiene el efecto de fusiones, cortes transversales y transferencias por edad. Para mayor información consultar: <http://www.consar.gob.mx/gobmx/Aplicativo/Factsheets/EC/ECSAR.pdf>

#### II) Inversiones



Tipo de Instrumento	Azteca (SB2)	Sistema Básicas 2**
<b>Renta Variable Nacional</b>	Renta Variable Nacional 4.09%	6.06%
<b>Total</b>	<b>4.09%</b>	<b>6.06%</b>
<b>Renta Variable Internacional</b>	Renta Variable Internacional 11.27%	13.19%
<b>Total</b>	<b>11.27%</b>	<b>13.19%</b>
<b>Mercancías</b>	Mercancías 0.00%	0.13%
<b>Total</b>	<b>0.00%</b>	<b>0.13%</b>
<b>FIBRAS</b>	FIBRAS 3.74%	1.96%
<b>Total</b>	<b>3.74%</b>	<b>1.96%</b>
<b>Estructurado</b>	Estructurados 0.00%	4.38%
<b>Total</b>	<b>0.00%</b>	<b>4.38%</b>
<b>Deuda Nacional</b>	Alimentos 0.19%	0.34%
	Automotriz 0.23%	0.07%
	Banca de Desarrollo 0.78%	1.83%
	Bancario 0.72%	1.57%
	Bebidas 0.47%	0.42%
	Cemento 0.00%	0.04%
	Centros Comerciales 0.00%	0.07%
	Consumo 0.63%	0.35%
	Deuda CP 0.08%	0.00%
	Empresas Productivas del Estado 5.90%	2.98%
	Estados 0.86%	0.68%
	Europesos 0.87%	3.46%
	Grupos Industriales 0.44%	0.55%
	Infraestructura 2.42%	2.91%
	Otros 0.20%	0.96%
	Papel 0.00%	0.14%
	Serv. Financieros 5.31%	0.39%
	Siderúrgica 0.30%	0.00%
	Telecom 1.15%	1.40%
	Transporte 0.00%	0.27%
	Vivienda 1.31%	1.79%
<b>Total</b>	<b>21.88%</b>	<b>20.21%</b>
<b>Deuda Internacional</b>	Deuda Internacional 0.98%	0.86%
<b>Total</b>	<b>0.98%</b>	<b>0.86%</b>
<b>Deuda Gubernamental</b>	BONDESD 9.84%	0.83%
	BONOS 12.33%	15.75%
	BPA182 0.00%	0.03%
	CBIC 1.15%	3.89%
	CETES 0.02%	5.18%
	REPORTO 6.69%	1.60%
	UDIBONO 27.68%	24.98%
	UMS 0.33%	0.97%
<b>Total</b>	<b>58.04%</b>	<b>53.22%</b>
<b>Total</b>	<b>100.00%</b>	<b>100.00%</b>

#### Evolución de Inversiones



\*\*Considera las inversiones de todo el grupo de SIEFORES Básicas 2  
Cifras al cierre de mayo de 2017

### III) Desempeño

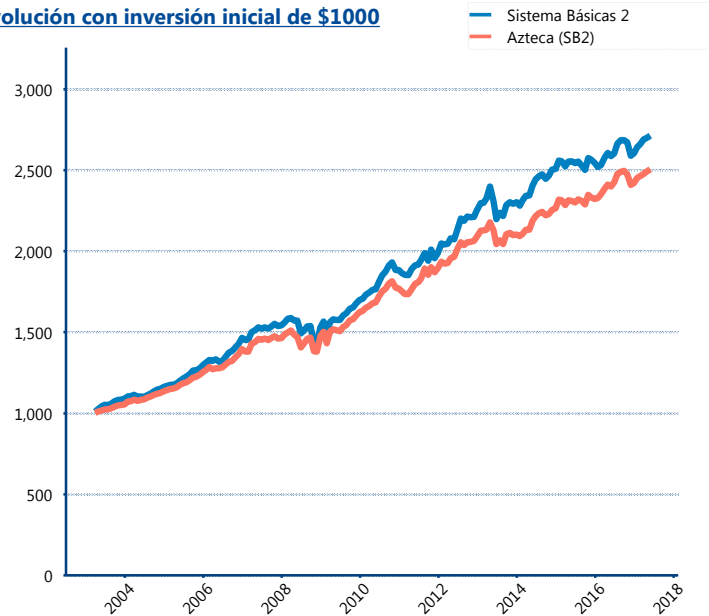
#### Rendimiento Bolsa

Tipo	Azteca (SB2)	Sistema Básicas 2
1 año	4.42%	4.73%
2 años	4.07%	2.93%
3 años	4.48%	3.90%
5 años	4.93%	5.44%
Histórico	-	10.39%

#### Indicador de Rendimiento Neto

Siefore	IRN %
Profuturo (SB2)	6.68%
SURA (SB2)	6.13%
Banamex (SB2)	5.83%
Coppel (SB2)	5.58%
PensionISSSTE (SB2)	5.11%
Metlife (SB2)	5.06%
<b>Azteca (SB2)</b>	<b>4.94%</b>
Principal (SB2)	4.87%
XXI-Banorte (SB2)	4.80%
Inbursa (SB2)	4.44%
Invercap (SB2)	4.07%
Promedio Simple	5.23 %
Promedio Ponderado	5.43 %

#### Evolución con inversión inicial de \$1000



Construido con el precio de la Siefore registrado en la Bolsa Mexicana de Valores

### IV) Medidas de sensibilidad y riesgos

#### Evolución del Plazo Promedio Ponderado

